



Documentación y Temario



CARRERA USUARIO SAP FICO



Duración: 6 meses y medio | 🏆 Triple titulación


Inscripción: Abierta – Cupos Limitados

Exclusivo Modelo Online ★ All Inclusive

“Plan de carrera para dominar a nivel usuario clave los módulos financieros más importantes del Sistema SAP”

SITIO WEB:

<https://www.cvosoft.com/plancarrera/fi/cc>



CARRERA USUARIO CLAVE SAP FICO

Plan de estudios



Carrera Cross-Training creada para formar un profesional de conocimiento integral sobre el sistema SAP, especializado a nivel usuario clave en las principales áreas financieras del mismo.

- **1º Nivel: Introducción a SAP:** Aprende las bases del sistema SAP
6 Semanas
- **2º Nivel: FI - Inicial:** Dominio de SAP FI a nivel Usuario Clave
10 Semanas
- **3º Nivel: CO - Inicial:** Dominio de SAP CO a nivel Usuario Clave
10 Semanas | **60% Bonificado**

COSTO, FORMAS DE PAGO E INSCRIPCIÓN:

<https://www.cvosoft.com/plancarrera/fi/cc>

► Modelo Académico




MODELO ACADÉMICO:

Modelo de Capacitación **CVOSOFT ALL INCLUSIVE:**

- > **Formación Académica:** 100% Online, Flexible, 24x7
- > **CVOREACTOR:** Plataforma de Práctica y Campus Teórico CVOSOFT
- > **Profesores SENIOR:** Soporte FULLTIME desde el primer al último día
- > **Avance sólido:** Evaluación semanal e informes de repaso
- > **Networking Académico:** La comunidad de alumnos más grande de habla hispana
- > **Egreso:** Manual de Carrera, Certificación, Diplomatura y Bolsa de empleo

>> Desde el 2.009 liderando la formación de consultores SAP.



INVIERTE EN TÍ
ERES TU MEJOR
PROYECTO

¡Viva la experiencia de aprender!

Usted enfóquese en aprender, que absolutamente todo lo que necesita para una formación efectiva está contemplado en nuestro modelo ★★★★★ **ALL INCLUSIVE**

📄 Toda la Información de nuestro **exclusivo modelo pedagógico** en:
<https://www.cvosoft.com/modelo>

▶ Temario Curso Introducción a SAP

OBJETIVOS: Aprenda las bases del sistema SAP - 6 Semanas

:: Introducción a SAP / SEMANA 1: ¿Qué es SAP?

Descripción: En esta semana aprenderemos que es SAP, los sistemas ERP, cuáles son sus características, entre otros.

- **Clase 1:** Introducción al sistema de estudios
- **Clase 2:** Presentación del instructor || \.Documentación +)) Locuciones + ▶ Vídeo + ●Prácticas
- **Clase 3:** Los sistemas ERP || \.Documentación +)) Locuciones + ●Prácticas
- **Clase 4:** La historia de SAP || \.Documentación +)) Locuciones + ▶ Vídeo + ●Prácticas
- **Clase 5:** SAP y sus principales características || \.Doc. +)) Locuciones + ▶ Vídeo + ●Prácticas
- **Clase 6:** La plataforma SAP HANA || \.Documentación +)) Locuciones + ▶ Vídeo + ●Prácticas
- **Clase 7:** El sistema SAP ECC || \.Documentación +)) Locuciones + ▶ Vídeo + ●Prácticas
- **Clase 8:** El sistema SAP S/4HANA || \.Documentación +)) Locuciones + ▶ Vídeo + ●Prácticas
- **Clase 9:** El sistema SAP Business One || \.Documentación +)) Locuciones + ▶ Vídeo + ●Prácticas
- **Clase 10:** El acceso al sistema SAP || \.Documentación +)) Locuciones + ●Prácticas
- **Clase 11:** La navegación por SAP || \.Documentación +)) Locuciones + ▶ Vídeo + ●Prácticas
- **Clase 12:** El lenguaje de programación ABAP || \.Documentación +)) Locuciones + ●Prácticas.
- **Clase 13:** Social Break - Dinos quién eres
- **Evaluación de conocimientos**

:: Introducción a SAP / SEMANA 2: Los servicios del sistema SAP

Descripción: Esta semana analizaremos las principales funciones y herramientas de la interfaz del Sistema SAP.

- **Clase 1:** El landscape de SAP || \.Documentación +)) Locuciones + ► Vídeo + ●Prácticas
- **Clase 2:** El procesamiento de fondo || \.Documentación +)) Locuciones + ► Vídeo + ●Prácticas
- **Clase 3:** Los servicios de actualización || \.Documentación +)) Locuciones + ●Prácticas
- **Clase 4:** El log del sistema y análisis de dumps || \.Documentación +)) Locuciones + ●Prácticas.
- **Clase 5:** El acceso a los datos || \.Documentación +)) Locuciones + ► Vídeo + ●Prácticas
- **Clase 6:** El sistema de transporte || \.Documentación +)) Locuciones + ●Prácticas
- **Clase 7:** El modelo de seguridad || \.Documentación +)) Locuciones + ► Vídeo + ●Prácticas
- **Clase 8:** El spool de impresión || \.Documentación +)) Locuciones + ●Prácticas
- **Clase 9:** El debug del sistema SAP || \.Documentación +)) Locuciones + ●Prácticas
- **Clase 10:** Social Break - Curso neurotécnicas de estudios
- **Evaluación de conocimientos**

:: Introducción a SAP / SEMANA 3: Los módulos de SAP y las nuevas tecnologías S/4HANA

Descripción: Conocerá los principales módulos que componen al Sistema SAP ECC y las nuevas tecnologías S/4HANA, para qué sirven, qué hacen, qué penetración tienen en la industria, etc.

- **Clase 1:** SAP MM y S/4HANA LOGISTIC - Gestión de Materiales || \.Doc. +)) Loc. + ●Prácticas
- **Clase 2:** SAP SD y S/4HANA LOGISTIC - Ventas y Distribución || \.Doc. +)) Loc. + ●Prácticas
- **Clase 3:** SAP PP y S/4HANA LOGISTIC - Planificación de la Producción
|| \.Doc. +)) Locuciones + ●Prácticas
- **Clase 4:** SAP PM y S/4HANA LOGISTIC - Mantenimiento de Planta
|| \.Doc. +)) Locuciones + ► Vídeo + ●Prácticas
- **Clase 5:** SAP FI y S/4HANA FINANCE - Gestión Financiera
|| \.Doc. +)) Locuciones + ► Vídeo + ●Prácticas
- **Clase 6:** SAP CO y S/4HANA FINANCE || \.Doc. +)) Locuciones + ► Vídeo + ●Prácticas
- **Clase 7:** SAP HCM - Gestión del Capital Humano || \.Doc. +)) Locuciones + ► Vídeo + ●Prácticas
- **Clase 8:** SAP WorkFlow || \.Documentación +)) Locuciones + ●Prácticas
- **Clase 9:** SAP BI - Business Intelligence || \.Documentación +)) Locuciones + ●Prácticas
- **Clase 10:** SAP FIORI || \.Doc. +)) Locuciones + ► Vídeo + ●Prácticas
- **Clase 11:** SAP LEONARDO || \.Doc. +)) Locuciones + ► Vídeo + ●Prácticas
- **Clase 12:** Social Break - Curso Introducción a las criptomonedas
- **Evaluación de conocimientos**

:: Introducción a SAP / SEMANA 4: La implementación de SAP

Descripción: Dedicaremos una semana completa a analizar los procesos de implementación, esto es algo esencial para completar sus conocimientos.

- **Clase 1:** Las metodologías de implementación de SAP || \.Doc. +)) Locuciones + ► Vídeo + ●Prácticas
- **Clase 2:** Las estrategias de implementación de un proyecto SAP
|| \.Documentación +)) Locuciones + ► Vídeo + ●Prácticas
- **Clase 3:** Los factores de éxito y fracaso en una Implementación SAP
|| \.Documentación +)) Locuciones + ●Prácticas
- **Clase 4:** El equipo de implementación del proyecto SAP || \.Doc. +)) Loc. + ► Vídeo + ●Prácticas
- **Clase 5:** Las tareas cross proyecto || \.Documentación +)) Locuciones + ●Prácticas
- **Clase 6:** La entrada en productivo de la implementación de SAP || \.Doc.+)) Loc. + ●Prácticas
- **Clase 7:** Los costos de implementar y mantener SAP || \.Doc. +)) Loc. + ► Vídeo + ●Prácticas
- **Clase 8:** Los salarios de SAP || \.Documentación +)) Locuciones + ► Vídeo + ●Prácticas
- **Clase 9:** El upgrade del sistema SAP || \.Documentación +)) Locuciones + ► Vídeo + ●Prácticas
- **Clase 10:** Social Break - Curso inserción laboral SAP
- **Evaluación de conocimientos**

:: Introducción a SAP / SEMANA 5: Preparativos Preliminares

Descripción: En esta semana realizaremos la entrega de diversos materiales complementarios útiles para su futuro desempeño profesional, y junto con estos materiales, el Manual de Curso Intensivo Introducción a SAP desarrollado por la editorial CVOSOFT.

Dispondrá de una semana completa para realizar un repaso general de la teoría, el refuerzo de actividades prácticas y realizar sus consultas finales al instructor, tendrá la oportunidad de prepararse durante una semana lo mejor posible para afrontar el examen final de esta formación.

Temas abordados:

- Repaso general de la teoría
- Refuerzo de actividades prácticas
- Consultas finales al instructor
- Entrega de diversos materiales complementarios útiles para su desempeño profesional



Entrega del Manual de Carrera: Se le entregará el Manual de del Curso Intensivo Introducción al Sistema SAP desarrollado por CVOSOFT.

📄 Acceder a la página de este manual:

https://www.cvosoft.com/sistemas_sap_abap/manuales-carreras-cvosoft/manual-curso-introduccion-a-sap.php

:: Introducción a SAP / SEMANA 6: Examen Final y TDC




Esta semana iniciará el proceso de examen, el cual que garantiza la calidad académica de nuestros alumnos egresados, cuya aprobación requerida con 70/100 (incluye derecho a recuperatorio) y habilita los procesos **TDC (Titulo / Diploma y Certificación)** de CVOSOFT.

- **T: Título:** El alumno egresa con el título: Curso Intensivo Introducción a SAP.
 - **D: Diploma:** El alumno obtiene un diploma de estudios versión imprimible y enmarcable.
 - **C: Certificación:** Certificación bajo número de licencia y web fija, para validación online de sus estudios y referencia en Currículum, incluye soporte tecnológico para integración con LinkedIn.
- + **Bolsa de empleos:** Publicación en Bolsa de empleos y patrocinio de su perfil académico logrado.

🔗 Acceder a la galería de alumnos certificados:
<https://www.cvosoft.com/certificaciones>

:: Introducción a SAP / SEMANA 7: Reservada para recuperatorios

Descripción: La última semana del módulo de estudios se encuentra reservada para eventuales recuperatorios que el alumno pueda necesitar. Además, esta semana es de libre acceso a disponibilidad de contenidos.



▶ Temario SAP FI – Nivel Inicial

OBJETIVOS: Dominio de SAP FI a nivel Usuario Clave - 10 Semanas

:: SAP FI - INICIAL / SEMANA 1: Introducción al Sistema SAP

Descripción: Esta semana daremos los primeros pasos en SAP FI.

- **Clase 1:** Introducción al sistema de estudios
- **Clase 2:** Presentación del Instructor || 📄 Documentación +)) Locuciones + ▶ Video + ● Prácticas
- **Clase 3:** Introducción a SAP || 📄 Documentación +)) Locuciones + ● Prácticas
- **Clase 4:** Acceso al sistema SAP || 📄 Documentación +)) Locuciones + ● Prácticas
- **Clase 5:** Navegación - Conceptos || 📄 Documentación +)) Locuciones + ● Prácticas
- **Clase 6:** Navegación || 📄 Documentación +)) Locuciones + ▶ Video + ● Prácticas
- **Clase 7:** Introducción al Módulo FI || 📄 Documentación +)) Locuciones + ● Prácticas
- **Clase 8:** Estructura Organizativa || 📄 Documentación +)) Locuciones + ● Prácticas
- **Clase 9:** Introducción a Libro Mayor (GL) || 📄 Documentación +)) Locuciones + ● Prácticas
- **Clase 10:** Social Break - Dinos quién eres
- **Evaluación de conocimientos**

:: SAP FI - INICIAL / SEMANA 2: GL – Registros contables

Descripción: En la segunda semana de estudios, aprenderemos los conceptos más importantes de la Contabilidad Principal.

- **Clase 1:** Cuentas de Mayor || 📄 Documentación +)) Locuciones + ● Prácticas
- **Clase 2:** Introducción al concepto de documento contable || 📄 Doc. +)) Locuciones + ● Prácticas
- **Clase 3:** Registración de documento contable || 📄 Doc. +)) Locuciones + ▶ Vídeo + ● Prácticas
- **Clase 4:** Contabilizar con modelo || 📄 Documentación +)) Locuciones + ● Prácticas
- **Clase 5:** Documento contable posterior || 📄 Documentación +)) Locuciones + ● Prácticas
- **Clase 6:** Gestión de documentos || 📄 Documentación +)) Locuciones + ▶ Vídeo + ● Prácticas
- **Clase 7:** Anulación de documentos || 📄 Documentación +)) Locuciones + ● Prácticas
- **Clase 8:** Compensaciones de Cuentas de Mayor || 📄 Documentación +)) Locuciones + ● Prácticas
- **Clase 9:** Visualización de saldos y partidas || 📄 Documentación +)) Locuciones + ● Prácticas
- **Clase 10:** Resumen de la lección || 📄 Documentación +)) Locuciones + ▶ Vídeo + ● Prácticas
- **Clase 11:** Social Break - Curso inserción laboral SAP
- **Evaluación de conocimientos**

:: SAP FI - INICIAL / SEMANA 3: AR y AP – Registros contables

Descripción: Esta semana compartiremos el análisis de dos procesos financieros: “Registros de Cuentas a Cobrar” y “Registros de cuentas a Pagar”.

- **Clase 1:** Introducción a Cuentas a Cobrar (AR) y Cuentas a Pagar (AP)
|| 📄.Doc. +)) Loc. + ●Prácticas
- **Clase 2:** Crear datos maestros de deudores y acreedores
|| 📄.Documentación +)) Locuciones + ●Prácticas
- **Clase 3:** Crear datos maestros con modelo || 📄.Documentación +)) Locuciones + ▶ Vídeo + ●Prácticas
- **Clase 4:** Gestionar datos maestros de deudores y acreedores || 📄.Doc. +)) Loc. + ●Prácticas
- **Clase 5:** Indicadores de impuestos || 📄.Documentación +)) Locuciones + ●Prácticas
- **Clase 6:** Introducción al concepto de documento contable (AR y AP)
|| 📄.Documentación +)) Locuciones + ▶ Vídeo + ●Prácticas
- **Clase 7:** Transacciones Clásicas de Contabilización de Documentos
|| 📄.Doc. +)) Loc. + ●Prácticas
- **Clase 8:** Transacciones Enjoy para Deudores y Acreedores || 📄.Doc.+)) Loc. + ●Prácticas
- **Clase 9:** Registración de facturas y notas crédito || 📄.Doc. +)) Loc. + ▶ Vídeo + ●Prácticas
- **Clase 10:** Visualización de Partidas Individuales - Parte 1 || 📄.Doc. +)) Loc. + ●Prácticas
- **Clase 11:** Social Break - Curso neurotécnicas de estudios
- **Evaluación de conocimientos**

:: SAP FI - INICIAL / SEMANA 4: AR y AP – Procesos de Cobros y Pagos

Descripción: Esta semana continuaremos con la segunda y última parte del análisis de los procesos de cuentas a pagar y cobrar, enfocándonos en los medios de pagos y cobros.

- **Clase 1:** Introducción a los conceptos de cobro y pago || 📄 Documentación +)) Locuciones + ● Prácticas
- **Clase 2:** Pagos Manuales || 📄 Documentación +)) Locuciones + ● Prácticas
- **Clase 3:** Gestión de Cheques || 📄 Documentación +)) Locuciones + ● Prácticas
- **Clase 4:** Pagos Semi - automáticos || 📄 Documentación +)) Locuciones + ▶ Video + ● Prácticas
- **Clase 5:** Cobro/pago automático || 📄 Documentación +)) Locuciones + ● Prácticas
- **Clase 6:** Pagos de Anticipos y Utilización CME || 📄 Documentación +)) Locuciones + ● Prácticas
- **Clase 7:** Cobro/pago con efectos || 📄 Documentación +)) Locuciones + ▶ Video + ● Prácticas
- **Clase 8:** Visualización de saldos y Reportes || 📄 Documentación +)) Locuciones + ● Prácticas
- **Clase 9:** Compensación de partidas || 📄 Documentación +)) Locuciones + ▶ Video + ● Prácticas
- **Clase 10:** Social Break - Curso introducción a las criptomonedas
- **Evaluación de conocimientos**

:: SAP FI - INICIAL / SEMANA 5: GL – Procesos de Cierre

Descripción: Alcanzada la quinta semana, contará con los conocimientos necesarios para abordar el análisis de las operaciones de cierre financiero/contable.

- **Clase 1:** Apertura y cierre de periodo contable || \.Documentación +)) Locuciones + ●Prácticas
- **Clase 2:** Valoración Moneda Extranjera || \.Documentación +)) Locuciones + ●Prácticas
- **Clase 3:** Valoración manual en Moneda Extranjera || \.Doc. +)) Locuciones + ► Vídeo + ●Prácticas
- **Clase 4:** Arrastre de saldos || \.Documentación +)) Locuciones + ●Prácticas
- **Clase 5:** Informe: Plan de cuentas || \.Documentación +)) Locuciones + ●Prácticas
- **Clase 6:** Informe: Libro diario || \.Documentación +)) Locuciones + ► Vídeo + ●Prácticas
- **Clase 7:** Informe: Balance de sumas y saldos || \.Documentación +)) Locuciones + ●Prácticas
- **Clase 8:** Estructura de Balance || \.Documentación +)) Locuciones + ●Prácticas
- **Clase 9:** Informe: Emisión de Balance || \.Documentación +)) Locuciones + ► Vídeo + ●Prácticas
- **Clase 10:** Social Break – Curso profilaxis postural
- **Evaluación de conocimientos**

:: SAP FI - INICIAL / SEMANA 6: Activos Fijos - Registros

Descripción: En esta semana conoceremos el módulo de Activos Fijos y sus principales operaciones.

- **Clase 1:** Introducción a Activo Fijo (AA) || \.Documentación +)) Locuciones + ●Prácticas
- **Clase 2:** Crear datos maestros de activo fijo || \.Documentación +)) Locuciones + ●Prácticas
- **Clase 3:** Gestionar datos maestros de activo fijo || \.Doc. +)) Locuciones + ► Vídeo + ●Prácticas
- **Clase 4:** Altas de activo fijo || \.Documentación +)) Locuciones + ●Prácticas
- **Clase 5:** Asset Explorer I || \.Documentación +)) Locuciones + ► Vídeo + ●Prácticas
- **Clase 6:** Traslados de activo fijo || \.Documentación +)) Locuciones + ●Prácticas
- **Clase 7:** Bajas de activo fijo con ingresos || \.Documentación +)) Locuciones + ●Prácticas
- **Clase 8:** Bajas de activo fijo sin Ingresos || \.Documentación +)) Locuciones + ► Vídeo + ●Prácticas
- **Clase 9:** Visualizar, Modificar y Anular documentos || \.Documentación +)) Locuciones + ●Prácticas
- **Evaluación de conocimientos**

:: SAP FI - INICIAL / SEMANA 7: AA – Procesamiento de activos fijos

Descripción: Esta semana aprenderemos el proceso de activos en curso y la liquidación de los mismos, veremos también amortizaciones y operaciones de cierre.

- **Clase 1:** Activos Fijos en Curso - Introducción y datos maestros || \.Doc. +)) Locuciones + ●Prácticas
- **Clase 2:** Altas de activo fijo en curso || \.Documentación +)) Locuciones + ●Prácticas
- **Clase 3:** Distribución y Liquidación || \.Documentación +)) Locuciones + ► Vídeo + ●Prácticas
- **Clase 4:** Introducción a los conceptos de amortización || \.Documentación +)) Locuciones + ●Prácticas
- **Clase 5:** Generación y registración de amortización || \.Documentación +)) Locuciones + ●Prácticas
- **Clase 6:** Asset Explorer II || \.Documentación +)) Locuciones + ► Vídeo + ●Prácticas
- **Clase 7:** Proceso de cierre || \.Documentación +)) Locuciones + ► Vídeo + ●Prácticas
- **Clase 8:** Sistema de informes (AA) || \.Documentación +)) Locuciones + ●Prácticas
- **Evaluación de conocimientos**

:: SAP FI - INICIAL / SEMANA 8: Preparativos Preliminares

Descripción: En esta semana realizaremos la entrega de diversos materiales complementarios útiles para su futuro desempeño profesional, y junto con estos materiales, el Manual de Carrera Consultor en SAP FI – Nivel Inicial desarrollado por la editorial CVOSOFT.

Dispondrá de una semana completa para realizar un repaso general de la teoría, el refuerzo de actividades prácticas y realizar sus consultas finales al instructor, tendrá la oportunidad de prepararse durante una semana lo mejor posible para afrontar el examen final de esta formación.

Temas abordados:

- Repaso general de la teoría
- Refuerzo de actividades prácticas
- Consultas finales al instructor
- Entrega de diversos materiales complementarios útiles para su desempeño profesional



Entrega del Manual de Carrera: Se le entregará el Manual de Carrera Consultor en SAP FI – Nivel Inicial desarrollado por CVOSOFT.

🔗 Acceder a la página de este manual:

https://cvosoft.com/sistemas_sap_abap/manuales-carreras-cvosoft/manual-sap-fi-inicial.php

:: SAP FI - INICIAL / SEMANA 9: Examen Final y TDC



Esta semana iniciará el proceso de examen, el cual que garantiza la calidad académica de nuestros alumnos egresados, cuya aprobación requerida con 70/100 (incluye derecho a recuperatorio) y habilita los procesos **TDC (Titulo / Diploma y Certificación)** de CVOSOFT.

- **T: Título:** El alumno egresa con el título: Consultor en SAP FI - Nivel Inicial.
 - **D: Diploma:** El alumno obtiene un diploma de estudios versión imprimible y enmarcable.
 - **C: Certificación:** Certificación bajo número de licencia y web fija, para validación online de sus estudios y referencia en Currículum, incluye soporte tecnológico para integración con LinkedIn.
- + **Bolsa de empleos:** Publicación en bolsa de empleos y patrocinio de su perfil académico logrado.

🔗 Acceder a la galería de alumnos certificados:

<https://www.cvosoft.com/certificaciones>

:: SAP FI - INICIAL / SEMANA 10: Reservada para recuperatorios

Descripción: La última semana de este módulo de estudios se encuentra reservada para eventuales recuperatorios que el alumno pueda necesitar. Además, esta semana es de libre acceso a disponibilidad de contenidos.



▶ Temario SAP CO – Nivel Inicial

OBJETIVOS: Dominio de SAP CO a nivel Usuario Clave - 10 Semanas

:: SAP CO – INICIAL / SEMANA 1: Introducción al Sistema SAP

Descripción: Esta primera semana emprenderemos con el análisis de SAP CO, la navegación, el entorno, la obtención de ayuda y las parametrizaciones personales básicas, entre otros.

- **Clase 1:** Introducción al sistema de estudios || 📄 Documentación +)) Locuciones + ● Prácticas
- **Clase 2:** Presentación del instructor || 📄 Documentación +)) Locuciones + ▶ Vídeo + ● Prácticas
- **Clase 3:** Generalidades de SAP || 📄 Documentación +)) Locuciones + ● Prácticas
- **Clase 4:** SAP ECC y los módulos que lo constituyen || 📄 Documentación +)) Locuciones + ● Prácticas
- **Clase 5:** Navegación por el sistema SAP || 📄 Documentación +)) Locuciones + ▶ Vídeo + ● Prácticas
- **Clase 6:** Ayuda e interfaz de usuario || 📄 Documentación +)) Locuciones + ● Prácticas
- **Clase 7:** Parametrizaciones personales y datos de usuario
- **Clase 8:** Conceptos válidos en todo el sistema || 📄 Documentación +)) Locuciones + ● Prácticas
- **Clase 9:** Social Break - Dinos quién eres
- **Evaluación de conocimientos**

:: SAP CO – INICIAL / SEMANA 2: Unidades Organizativas y Datos Maestros

Descripción: En la segunda semana, nos enfocaremos en aprender cuales son los distintos elementos organizativos y datos maestros que se encuentran dentro del espectro de CO.

- **Clase 1:** Componentes de la Contabilidad de CO || 📄 Doc. +)) Locuciones + ● Prácticas
- **Clase 2:** Centro de Costos || 📄 Documentación +)) Locuciones + ▶ Vídeo + ● Prácticas
- **Clase 3:** Clases de Costos || 📄 Documentación +)) Locuciones + ▶ Vídeo + ● Prácticas
- **Clase 4:** Clase de actividad || 📄 Documentación +)) Locuciones + ▶ Vídeo + ● Prácticas
- **Clase 5:** Valores estadísticos || 📄 Documentación +)) Locuciones + ▶ Vídeo + ● Prácticas
- **Clase 6:** Funciones globales de los datos maestros || 📄 Doc. +)) Loc. + ▶ Vídeo + ● Prácticas
- **Clase 7:** Social Break - Curso inserción laboral SAP
- **Evaluación de conocimientos**

:: SAP CO – INICIAL / SEMANA 3: Contabilizaciones basadas en eventos

Descripción: Alcanzando la tercera semana conoceremos algunas contabilizaciones primarias, reportes de centros de costos, asignaciones de cuentas y ajustes.

- **Clase 1:** Ingreso de contabilizaciones primarias || 📄 Doc. +)) Locuciones + ▶ Vídeo + ● Prácticas
- **Clase 2:** Reportes de la contabilidad de centro de costos || 📄 Doc. +)) Loc. + ▶ Vídeo + ● Prácticas
- **Clase 3:** Herramientas de la asignación de cuentas a objetos de imputación
|| 📄 Documentación +)) Locución + ▶ Vídeo + ● Prácticas
- **Clase 4:** Ajustes de contabilidad de CO || 📄 Documentación +)) Locuciones + ▶ Vídeo + ● Prácticas
- **Clase 5:** Distribución directa en base a las actividades emisoras
|| 📄 Documentación +)) Locuciones + ▶ Vídeo + ● Prácticas
- **Clase 6:** Social Break - Curso neurotécnicas de estudios
- **Evaluación de conocimientos**

:: SAP CO – INICIAL / SEMANA 4: Actividades de Cierre Mensual

Descripción: Esta unidad está enfocada a que analicemos cómo se procesan las actividades de cierre mensual de CO. Además, repasaremos cómo funciona la reconciliación entre CO-FI y algunas de las operaciones especiales que ofrece el sistema estándar.

- **Clase 1:** Cálculo de Provisiones || 📄 Documentación +)) Locuciones + ▶ Video + ● Prácticas
- **Clase 2:** Ingreso de valores estadísticos || 📄 Documentación +)) Locuciones + ▶ Video + ● Prácticas
- **Clase 3:** Re-contabilizaciones periódicas || 📄 Documentación +)) Locuciones + ▶ Video + ● Prácticas
- **Clase 4:** Distribución / Valoración de costos || 📄 Documentación +)) Locuciones + ▶ Video + ● Prácticas
- **Clase 5:** Libro de Reconciliación || 📄 Documentación +)) Locuciones + ▶ Video + ● Prácticas
- **Clase 6:** Bloqueo de período || 📄 Documentación +)) Locuciones + ▶ Video + ● Prácticas
- **Clase 7:** Social Break - Curso introducción a las criptomonedas
- **Evaluación de conocimientos**

:: SAP CO – INICIAL / SEMANA 5: Órdenes internas de CO

Descripción: En esta semana veremos cómo se estructura la contabilidad de órdenes y sus características.

- **Clase 1:** Uso de las órdenes de CO: escenarios, órdenes reales y estadísticas
|| 📄 Documentación +)) Locuciones + ▶ Vídeo + ● Prácticas
- **Clase 2:** Datos maestros de las órdenes de CO || 📄 Doc. +)) Locuciones + ▶ Vídeo + ● Prácticas
- **Clase 3:** Gestión de los status de órdenes de gastos generales
|| 📄 Documentación +)) Locuciones + ▶ Vídeo + ● Prácticas
- **Clase 4:** Agrupamiento y tratamiento colectivo || 📄 Doc. +)) Locuciones + ▶ Vídeo + ● Prácticas
- **Clase 5:** Cierre mensual de órdenes internas de CO || 📄 Doc. +)) Loc. + ▶ Vídeo + ● Prácticas
- **Clase 6:** Social Break - Curso profilaxis postural
- **Evaluación de conocimientos**

:: SAP CO – INICIAL / SEMANA 6: Controles de CO

Descripción: En la sexta semana, veremos cómo se estructura la planificación, el presupuesto, el control de disponibilidad, el sistema de información y datos relevantes sobre la Contabilidad de Centros de Beneficios.

- **Clase 1:** Planificación, presupuesto y control de disponibilidad
|| 📄 Documentación +)) Locuciones + ▶ Vídeo + ● Prácticas
- **Clase 2:** Sistema de información || 📄 Documentación +)) Locuciones + ▶ Vídeo + ● Prácticas
- **Clase 3:** Configuración de la Sociedad CO || 📄 Documentación +)) Locuciones + ▶ Vídeo + ● Prácticas
- **Clase 4:** Datos Maestros de Centros de Beneficio || 📄 Doc. +)) Locuciones + ▶ Vídeo + ● Prácticas
- **Clase 5:** Asignación de Centros de Beneficio || 📄 Doc. +)) Locuciones + ▶ Vídeo + ● Prácticas
- **Clase 6:** Nueva Contabilidad Financiera || 📄 Doc. +)) Locuciones + ▶ Vídeo + ● Prácticas
- **Evaluación de conocimientos**

:: SAP CO – INICIAL / SEMANA 7: Planificación en CO

Descripción: Esta semana estaremos analizando la planificación de CO y veremos en detalle el coste de materiales y productos en los que aprenderemos muchos tips útiles para su futuro profesional.

- **Clase 1:** Introducción a la Planificación || 📄 Documentación +)) Locuciones + ▶ Vídeo + ● Prácticas
- **Clase 2:** Ciclo integrado de Planificación y Costeo en Base a la actividad
|| 📄 Documentación +)) Locución + ▶ Vídeo + ● Prácticas
- **Clase 3:** Planificación del costo de producto || 📄 Documentación +)) Locuciones + ▶ Vídeo + ● Prácticas
- **Clase 4:** Variante de costeo y posiciones de costeo || 📄 Doc. +)) Locuciones + ▶ Vídeo + ● Prácticas
- **Clase 5:** Costeo de materiales || 📄 Documentación +)) Locuciones + ▶ Vídeo + ● Prácticas
- **Clase 6:** Preparación para el costeo de productos || 📄 Doc. +)) Locuciones + ▶ Vídeo + ● Prácticas
- **Clase 7:** Distribución del Costeo en un Producto || 📄 Doc.+)) Locuciones + ▶ Vídeo + ● Prácticas
- **Evaluación de conocimientos**

:: SAP CO – INICIAL / SEMANA 8: Preparativos Preliminares

Descripción: En esta semana realizaremos la entrega de diversos materiales complementarios útiles para su futuro desempeño profesional, y junto con estos materiales, el Manual de Carrera Consultor en SAP CO – Nivel Inicial desarrollado por la editorial CVOSOFT.

Dispondrá de una semana completa para realizar un repaso general de la teoría, el refuerzo de actividades prácticas y realizar sus consultas finales al instructor, tendrá la oportunidad de prepararse durante una semana lo mejor posible para afrontar el examen final de esta formación.

Temas abordados:

- Repaso general de la teoría
- Refuerzo de actividades prácticas
- Consultas finales al instructor
- Entrega de diversos materiales complementarios útiles para su desempeño profesional



Entrega del Manual de Carrera: Se le entregará el Manual de Carrera Consultor en SAP CO – Nivel Inicial desarrollado por CVOSOFT.

🔗 Acceder a la página de este manual:

https://cvosoft.com/sistemas_sap_abap/manuales-carreras-cvosoft/manual-sap-co-inicial.php

:: SAP CO – INICIAL / SEMANA 9: Examen Final y TDC



Esta semana iniciará el proceso de examen, el cual que garantiza la calidad académica de nuestros alumnos egresados, cuya aprobación requerida con 70/100 (incluye derecho a recuperatorio) y habilita los procesos **TDC (Titulo / Diploma y Certificación)** de CVOSOFT.

- **T: Título:** El alumno egresa con el título: Consultor en SAP CO - Nivel Inicial.
 - **D: Diploma:** El alumno obtiene un diploma de estudios versión imprimible y enmarcable.
 - **C: Certificación:** Certificación bajo número de licencia y web fija, para validación online de sus estudios y referencia en Currículum, incluye soporte tecnológico para integración con LinkedIn.
- + **Bolsa de empleos:** Publicación en bolsa de empleos y patrocinio de su perfil académico logrado.

🔗 Acceder a la galería de alumnos certificados:

<https://www.cvosoft.com/certificaciones>

:: SAP CO – INICIAL / SEMANA 10: Reservada para recuperatorios

Descripción: La última semana de este módulo de estudios se encuentra reservada para eventuales recuperatorios que el alumno pueda necesitar, además de esto esta semana es de libre acceso a disponibilidad de contenidos.



▶ Cupón de descuento


Cupón 60%OFF en plan Carrera Usuario Clave SAP FICO

El presente cupón le ofrece los siguientes beneficios:

- Importante descuento en su formación
- Congelamiento de los precios mientras transcurran sus estudios
- Aseguramiento de cupo y continuidad inmediata entre el avance de los módulos que componen esta formación

Activar el cupón y sus beneficios:

Para iniciar la activación del cupón y de sus beneficios cuenta con las siguientes opciones:

- Hacer clic la imagen del cupón presentada a continuación
- Escanear con la cámara de su celular el QR que el cupón presenta
-  [Seguir este enlace de acceso directo](#)



▶ Enlaces para ampliar Información

🎓 Más planes de Carrera en Tecnología SAP:

- [🔗 Planes de Carrera en SAP FI:](https://www.cvosoft.com/plancarrera/fi)
<https://www.cvosoft.com/plancarrera/fi>
- [🔗 Planes de Carrera en SAP CO:](https://www.cvosoft.com/plancarrera/co)
<https://www.cvosoft.com/plancarrera/co>
- [🔗 Todos nuestros Planes de Carrera:](https://www.cvosoft.com/plancarrera)
<https://www.cvosoft.com/plancarrera>

👛 Sección Empresas:

- [🔗 Planes de capacitación para empresas](https://www.cvosoft.com/planempresas)
<https://www.cvosoft.com/planempresas>
- [🔗 Porfolio de empresas capacitadas por CVOSOFT](https://www.cvosoft.com/portfolio)
<https://www.cvosoft.com/portfolio>
- [🔗 Reclutamiento gratuito y selección de consultores egresados](https://www.cvosoft.com/certificaciones)
<https://www.cvosoft.com/certificaciones>

🔍 Adicionales:

- [🔗 Conozca nuestra modalidad ALL INCLUSIVE ★★★★★](https://www.cvosoft.com/modelo)
<https://www.cvosoft.com/modelo>
- [🔗 Acceda a nuestra bolsa de empleo online con miles de perfiles](https://www.cvosoft.com/certificaciones)
<https://www.cvosoft.com/certificaciones>
- [🔗 Preguntas frecuentes](https://www.cvosoft.com/faqs)
<https://www.cvosoft.com/faqs>
- [🔗 Pautas del servicio](https://www.cvosoft.com/pautas)
<https://www.cvosoft.com/pautas>
- [🔗 Ante cualquier duda cuenta con nuestros canales de contacto, asesoría y soporte](https://www.cvosoft.com/contacto)
<https://www.cvosoft.com/contacto>



CVOSOFT

★★★★★

DESDE EL AÑO 2009 FORMANDO CONSULTORES SAP LÍDERES

★★★★★

<< TU CARRERA EN LAS BUENAS MANOS >>

👉 ¡Éxitos y nos encontramos en clase!



Los Materiales pedagógicos son creación, publicación y registro por © EDITORIAL CVOSOFT - ISBN: 978-987-27549 - Desarrolladora de contenidos audiovisuales para CVOSOFT IT ACADEMY. Todos los derechos Reservados en nuestros materiales educativos publicados, seminarios, carreras, cursos y maestrías. CVOSOFT IT ACADEMY es la Academia Corporativa Independiente de CVOSOFT.com. ABAP®, SAP®, HANA®, NetWeaver® son marcas comerciales registradas por la empresa SAP SE. CVOSOFT.com no constituye un sitio oficial de SAP SE, no se encuentra relacionado con SAP SE, sus marcas, sus empresas filiales y/o subsidiarias. Pautas de nuestro servicio en cvosoft.com/pautas

