

ESAP Centro Capacitación SAP

Plan Integral de Capacitación SAP



Curso: Introducción a SAP R/3

Duración: 6 Semanas

Modalidad: Capacitación Online

Conoce junto a nosotros el funcionamiento del Sistema SAP R/3 y obtén beneficios desde el punto de vista Usuario, Técnico y Consultor Funcional.

Introducción al Sistema SAP R/3

El Curso Introducción SAP esta diseñado para otorgarte una visión Global del sistema SAP R/3, trataremos desde la utilización a nivel usuario, técnico y funcional, de la plataforma, analizaremos cada uno de sus modulos y llegaremos hasta la etapa de implementación de SAP en una empresas y los análisis correspondientes.



Sepa exactamente dónde, cómo y cuando implementar los desarrollos necesarios, que lo lleven a una optima resolución de un problema en SAP.

Como se realiza el Estudio de la carrera

El estudio de su carrera se realiza en modalidad Online.

El sistema de capacitación de ESAP, es sumamente flexible, facilita y revoluciona el proceso de capacitación porque:

:: Se adapta a lugar de estudio:

Puedes acceder al estudio de tu carrera desde cualquier PC con acceso a Internet, no necesitas descargar ningún soft, ni material alguno, todo esta disponible online, las lecciones de estudio, tus apuntes, los videos, el audio, en fin TODO.

Esto te permite estudiar desde tu hogar, tu oficina, desde un cybercafe, desde la casa de amigos, etc.

:: Se Adapta a tus tiempos:

No posees Horarios rígidos de estudio.

No debes perder tiempo en trasladarte a donde te capaciten.

Tú eliges el mejor momento del día para aprender, puede ser luego del almuerzo, luego del trabajo, etc.

Los lunes de cada semana se te asignaran nuevos contenidos para que los estudies, consultes y asimiles. Tú decides los días y horarios en que realizaras dicha capacitación.

:: Se Adapta a tu entorno y permite la Capacitación Familiar:

Una vez que comiences tu carrera puedes realizar tu capacitación y compartir tu experiencia con tu grupo familiar, amigos, colegas, etc.

Pueden sentarse dos o más frente a la PC y realizar el proceso de estudio, de una manera grata y debatir sobre los temas tratados.

Básicamente te permite compartir conocimientos y eso representa un valor agregado invaluable.

Para obtener una información detallada sobre el Centro de Capacitación E-SAP y el modelo de estudios a distancia aplicado, y sus excelentes posibilidades ofrecidas, hemos puesto a su disposición la siguiente pagina Web:

http://www.cvsoft.com/sistemas_sap_abap/consultoria_sap_capacitacion_profesional_elearning.php

Temario



El curso está compuesto por el siguiente temario de contenidos:

SEMANA I: Iniciación a SAP R/3.

Descripción: En la primer semana de estudios se sentará en el alumno las bases de conocimientos sobre el mundo de los ERP, el sistema SAP R/3, y comenzaremos el análisis operativo sobre SAP y su plataforma de desarrollo ABAP. También analizaremos esta semana el producto SAP Business One, la nueva solución SAP orientada a Empresas Medianas y Pequeñas.

- . **Lección 1:** Introducción al Sistema de estudios.
- . **Lección 2:** Vídeo Explicación: Presentación del instructor.
- . **Lección 3:** Qué es un sistema ERP?
- . **Lección 4:** Qué es SAP?
- . **Lección 5:** Historia de SAP.
- . **Lección 6:** Vídeo Explicación: SAP Business One.
- . **Lección 7:** SAP R/3 y sus principales características.
- . **Lección 8:** Arquitectura del sistema SAP R/3.
- . **Lección 9:** ABAP y el entorno de desarrollo SAP R/3.
- . **Lección 10:** Vídeo Explicación: Ambientes en SAP R/3
- . **Lección 11:** Mandantes en SAP R/3
- . **Evaluación de conocimientos.**




SEMANA II: SAP GUI y los servicios del sistema SAP R/3.

Descripción: Esta segunda semana el alumno esta listo para comenzar a analizar las principales funciones y herramientas de la interfaz del Sistema SAP R/3. Explicándose además técnicas de parametrización del sistema e introducción al reporting y otros.

- . **Lección 1:** Vídeo Explicación: Login al sistema, ayuda y navegación en SAP.
- . **Lección 2:** Ventanas de diálogo, ayudas de búsqueda y opciones técnicas.
- . **Lección 3:** Vídeo Explicación: Menú de usuario y favoritos.
- . **Lección 4:** Vídeo Explicación: Modos, barras de herramientas y estado.
- . **Lección 5:** Procesamiento de fondo.
- . **Lección 6:** Servicios de actualización.
- . **Lección 7:** Log del sistema y análisis de dumps.
- . **Lección 8:** Sistema de transporte.
- . **Lección 9:** Gestión de usuarios y autorizaciones.
- . **Lección 10:** Gestión del Spool.
- . **Lección 11:** Vídeo Explicación: Customizing del sistema.
- . **Lección 12:** Vídeo Explicación: Reporting.
- . **Evaluación de conocimientos.**



SEMANA III: Módulos de SAP R/3.

Descripción: En la tercera semana de estudios primeramente analizaremos por separado los módulos más difundidos del Sistema SAP y las soluciones que cada uno de ellos le ofrece a la industria. Finalizaremos esta semana con una explicación Global de interacción entre los mismos.

- . **Lección 1:** El Módulo SAP MM (Gestión de Materiales - Material Management)
- . **Lección 2:** El Módulo SAP SD (Ventas y Logística - Sales and Distribution)
- . **Lección 3:** El Módulo SAP PP (Planeamiento de Producción - Production Planning)
- . **Lección 4:**  Vídeo Explicación: El Módulo SAP HR (Recursos Humanos - Human Resources)
- . **Lección 5:** El Módulo SAP FI (Finanzas - Financial Accounting)
- . **Lección 6:** El Módulo SAP CO (Contabilidad Analítica - Controlling)
- . **Lección 7:** El Módulo SAP QM (Gestión de Calidad - Quality Management)
- . **Lección 8:** El Módulo SAP PM (Mantenimiento de Planta - Plant Maintenance)
- . **Lección 9:** El Módulo SAP PS - (Sistema de Proyecto - Project System)
- . **Lección 10:**  Vídeo Explicación: El Módulo SAP WF (WorkFlow)
- . **Lección 11:**  Vídeo Explicación: El Módulo SAP BI (Business Intelligence - Business Warehouse)
- . **Lección 12:** Nuevos módulos de SAP R/3
- . **Evaluación de conocimientos.**

SEMANA IV: El Proyecto de implementación de SAP R/3.

Descripción: A este nivel el estudiante está en condiciones de analizar el proceso de implementación del sistema SAP R/3, los recursos humanos necesarios, los costos de la implementación y el soporte, también se explicará qué se debe hacer y qué no se debe hacer, evitando de esta forma los errores más comunes y llegar a cumplir con el objetivo de lograr una implementación SAP exitosa y escalable.

- . **Lección 1:** ASAP: La metodología de implementación de SAP.
- . **Lección 2:** Estrategias de implementación de un proyecto SAP.
- . **Lección 3:**  Vídeo Explicación: Los Recursos Humanos de SAP.
- . **Lección 4:** Factores de éxito y fracaso en una Implementación SAP.
- . **Lección 5:** Las tareas Cross Proyecto.
- . **Lección 6:**  Vídeo Explicación: El costo de implementar SAP.
- . **Lección 7:** Preparación, entrada en productivo y soporte posterior.
- . **Lección 8:** Upgrades en SAP.
- . **Evaluación de conocimientos.**

SEMANA V: Entrega de Materiales y Bibliografía

Descripción: Esta semana podrá a su disposición una completa Biblioteca ABAP, para que usted descargue a su PC, y expanda sus conocimientos mucho más allá de los alcances de este curso. Los materiales constan de libros en formato digital publicados, y una completa gama de manuales técnicos y fichas informativas completas

- . **Sección 1:** Entrega de Materiales
- . **Sección 2:** Entrega de manuales de repaso
- . **Sección 3:** Bibliografía

SEMANA VI: EXAMEN FINAL

Descripción: Esta semana realizará su examen final aprobatorio, pondremos a prueba los conocimientos adquiridos durante su capacitación, si usted realizó sus estudios de manera completa y responsable, el examen final solo supondrá para usted un mero trámite de aprobación.



Porcentaje mínimo de Aprobación: 70%

SEMANA VIII: RESERVADA PARA RECUPERATORIOS

Mas Información

CURSO INTRODUCCION A SAP R/3.

Puede encontrar toda la información referente a esta carrera en la siguiente visitando el siguiente vínculo Web:

http://www.cvsoft.com/sistemas_sap_abap/curso_iniciacion_a_sap.php